

EAN: 4013288106032

Numéro de pièce: 05073540001

Numéro d'article: 816 R SB SiS

Dimension: 245x105x40 mm

Poids: 98 g

Pays d'origine: CZ

**Numéro de tarif
douanier:** 84661038

- Échange éclair des embouts grâce au adaptateur à changement rapide Rapidaptor
- Manche Kraftform multicomposants pour un vissage rapide et ergonomique
- Technologie Rapidaptor pour un changement rapide des embouts
- Avec profil hexagonal empêchant l'outil de rouler
- Pour embouts à emmanchement hexagonal 1/4" répondant aux normes DIN ISO 1173-C 6,3 et E 6,3 (ISO 1173)

Porte-embouts haute qualité. Le mandrin à serrage rapide Rapidaptor permet un échange éclair des embouts, sans outil auxiliaire. Le puissant aimant permanent assure aux embouts un maintien à toute épreuve. Manche Kraftform Plus pour un travail agréable et ergonomique, bannissant ampoules et callosités. Zones dures pour une haute vitesse de travail, les zones tendres garantissant quant à elles une transmission de couple élevée. Convient pour embouts à emmanchement hexagonal 1/4" répondant aux normes DIN ISO 1173-C 6,3 et E 6,3 (ISO 1173).

Lien

https://products.wera.de/fr/kraftform_kompakt_manches_et_adaptateurs_816_r_sb_sis.html

Wera - 816 R SB SiS
05073540001 - 4013288106032

Wera Werkzeuge GmbH
Korzerter Straße 21-25
D-42349 Wuppertal
Tel: +49 (0)2 02 / 40 45-0
E-Mail: info@wera.de

Manches et adaptateurs

Contenu du jeu:



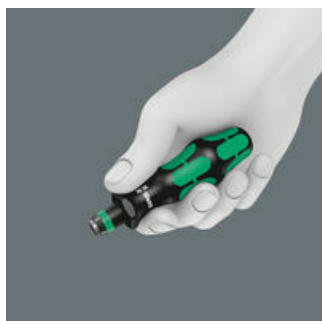
816 R
05051462001 1 x 1/4" x 119 mm

Forme épousant



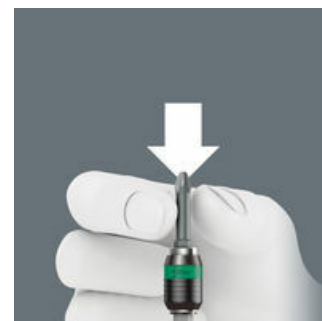
Grâce à sa forme épousant parfaitement celle de la main, le manche Kraftform permet d'éviter les blessures telles qu'ampoules et callosités.

Kraftform



Le bien fondé de la réflexion à l'origine de la forme du manche Kraftform - c'est la main qui doit dicter la forme du manche - s'est vérifié jusqu'à ce jour. C'est dès les années 60 que Wera a conçu avec l'Institut Fraunhofer für Arbeitswirtschaft und Organisation, mondialement connu, un manche de tournevis morphologiquement ajusté à la main de l'Homme. Après un long travail de mise au point, le manche Kraftform fut lancé sur le marché en 1968. Entre-temps optimisé au gré des nouvelles technologies, il a cependant conservé sa forme éprouvée, la main de l'Homme étant elle aussi restée identique depuis lors.

Rapid-in et self-lock



L'embout s'insère dans le logement sans actionner la douille. L'embout se verrouille automatiquement au contact de la vis ; il est positionné fermement en toute sécurité.

Lien


https://products.wera.de/fr/kraftform_kompakt_manches_et_adaptateurs_816_r_sb_sis.html

Wera - 816 R SB SiS
05073540001 - 4013288106032

Wera Werkzeuge GmbH
Korzerter Straße 21-25
D-42349 Wuppertal
Tel: +49 (0)2 02 / 40 45-0
E-Mail: info@wera.de

Manches et adaptateurs

Rapid-out



Pour échanger l'embout, il suffit de faire coulisser la douille vers l'avant : le mécanisme à ressort décolle l'embout de l'aimant et déverrouille l'outil. L'embout peut être retiré sans problèmes. Particulièrement utile: retrait des embouts même de tout petit calibre sans aucun outil auxiliaire.

Chuck-all



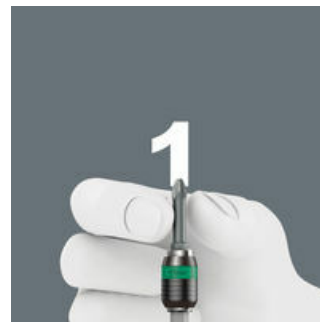
Les porte-embouts à serrage rapide Rapidaptor acceptent les embouts 1/4" aussi bien de type DIN ISO 1173-C 6,3 et E 6,3 (série 1 et 4 Wera).

Rapid-spin



La douille d'actionnement libre permet à l'utilisateur de guider la visseuse (avec ou sans fil) au niveau de la douille durant le vissage. Cela facilite le positionnement dans la vis et évite les dérapages. Utilisable également comme mini-rallonge dans les applications 1/4" (en combinaison avec les cliquets Zyklop Wera par ex.).

Single-hand



Toutes les fonctions du mandrin à changement rapide Rapidaptor, telles que l'insertion ou le retrait des embouts, s'exécutent d'une seule main. C'est plus rapide, plus économique et plus ergonomique : aucun geste inutile.

Lien

https://products.wera.de/fr/kraftform_kompakt_manches_et_adaptateurs_816_r_sb_sis.html

Wera - 816 R SB SiS
05073540001 - 4013288106032

Wera Werkzeuge GmbH
Korzerter Straße 21-25
D-42349 Wuppertal
Tel: +49 (0)2 02 / 40 45-0
E-Mail: info@wera.de