




LASER ✨



AS60 Asphalte Technique

EN13236



Port de lunettes de protection



Port de gants



Port de protections auditives



Port de protections respiratoires



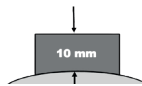
Lire la notice d'utilisation



Ne pas incliner la machine lors du découpage




La conception et la fabrication des disques GÖLZ répondent à la norme EN13236. GÖLZ est un membre de l'OSA (Organisation pour la sécurité des Abrasifs), garantissant ainsi une utilisation en toute sécurité et sans problèmes de ses produits.



COUPE A SEC




COUPE A EAU



Disque à segment lisse



Hauteur de segments 10 mm - soudé laser



Alésage 25,4 (Autres alésage sur demande)



Disque très performant sur Scie de Sol

Le AS60 est un disque diamant de milieu de gamme, forte concentration de diamants (de haute qualité). Disque diamant optimisé pour la coupe d'enrobé, grâce à des segments adaptés.

- ▶ Segments soudés au laser pour plus de sécurité
- ▶ Talons de protections (protègent la tôle contre l'abrasivité de l'asphalte)
- ▶ Haute concentration de diamants, procure une vitesse de coupe optimale
- ▶ Très bonne rentabilité
- ▶ Hauteur de segment : 10 mm
- ▶ Le AS60 Asphalte Technique adapté aux travaux de coupe à eau d'Asphalte, enrobés, basalte, matériaux abrasifs

▶ **Dans la découpe d'Asphalte, attention à ne pas descendre dans la grave de manière prolongée.**

- ▶ Diamètres : de 350 à 500 mm





Conseil : alternez les matériaux d'utilisation pour une meilleure longévité de l'outil.

Coupe optimale :



Enrobés, bitumes,
goudron, asphalte



Matériaux
Abrasifs

AS60

Ø (mm)	Alésage (mm)	Segments (mm)				Vitesse max (m/s)	Vitesse max (tr/mn)	Machine	Type de Coupe	EAN	Réf. article
		L	I	H	Nb						
350	25,4	40	2,8	10	24	100 m/s	5 500		 COUPE A EAU	4026189006561	AS60 351
400	25,4 & 20,0	40	3,2	10	28	100 m/s	4 800			4026189006332	AS60 405
450	25,4	40	3,6	10	32	100 m/s	4 250			4026189006295	AS60 451
500	25,4	40	3,6	10	36	100 m/s	3 850			4026189073402	AS60 501

Matériaux	GRANIT		Marbre reconstitués Carrelage	Béton		Asphalte
	Riche en quartz	Pauvre en quartz		Non-armé	Armé	
VITESSE PÉRIPHÉRIQUE EN M/SEC	25-30	32-40	40-50	30-50	30-40	45-60