



**LASER** ✨



## AS25 Asphalte Excellence



**EN13236**



Port de lunettes de protection



Port de gants



Port de protections auditives



Port de protections respiratoires



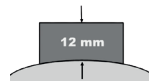
Lire la notice d'utilisation



Ne pas incliner la machine lors du découpage



La conception et la fabrication des disques GÖLZ répondent à la norme EN13236. GÖLZ est un membre de l'OSA (Organisation pour la sécurité des Abrasifs), garantissant ainsi une utilisation en toute sécurité et sans problèmes de ses produits.



Segments lisse, soudés laser et segment de protection.



Hauteur de segments 12 mm



Alésage 35,0  
(Autres alésage sur demande)



Disque Spécial Scie à sol à partir de 40 Cv

L'AS25 est un disque diamant de très haut de gamme pour l'Asphalte et le Bitume. Des segments spéciaux assurent des vitesses de coupe élevées lors de la coupe de la plupart des matériaux Abrasifs. Segments obliques de protection contre le laminage sous segment.

- ▶ Segments soudé laser
- ▶ Avec segment obliques pour une protection de la tôle
- ▶ Hauteur de segment : 12 mm
- ▶ Grande aisance de coupe
- ▶ Asphalte, bitume, enrobé et Matériaux abrasifs
- ▶ Pour scies à sol à partir de 40 Cv
- ▶ Alésages et perçages sur mesure pour tous types de machines (à préciser lors de la commande)
- ▶ Diamètres : de 500 à 1 000 mm





**Conseil : alternez les matériaux d'utilisation pour une meilleure longévité de l'outil.**

Coupe optimale :






Enrobés, bitumes,  
goudron, asphalte



Matériaux  
Abrasifs



Vitesse périphérique  
conseillée : 40 à 60 m/s  
Vitesse d'avance : 2 à 4 mètres  
minute  
Arrosage conseillé : 5 à 20  
litres /minute

AS25											
Ø (mm)	Alésage (mm)	Segments (mm)				Vitesse max (m/s)	Vitesse max (tr/mn)	Machine	Type de Coupe	EAN	Réf. article
		L	I	H	Nb						
500	35,0	40	3,6	12	32	63 m/s	2 450		 COUPE A EAU  COUPE A SEC	4026189100597	<b>AS25 50036</b>
600	35,0	40	4,6	12	42	63 m/s	2 050			4026189101631	<b>AS25 60046</b>
700	35,0	40	4,6	12	46	63 m/s	1 750			4026189101716	<b>AS25 70046</b>
800	35,0	40	4,6	12	52	63 m/s	1 550			4026189101723	<b>AS25 80046</b>
1 000	35,0	40	4,6	12	68	63 m/s	1 250			4026189099549	<b>AS25 100046</b>

Matériaux	GRANIT		Marbre reconstitués Carrelage	Béton		Asphalte
	Riche en quartz	Pauvre en quartz		Non-armé	Armé	
<b>VITESSE PÉRIPHÉRIQUE EN M/SEC</b>	<b>25-30</b>	<b>32-40</b>	<b>40-50</b>	<b>30-50</b>	<b>30-40</b>	<b>45-60</b>