

**LASER** ✨

## DR50 BLEU Béton Premium



**EN13236**



Port de lunettes de protection



Port de gants



Port de protections auditives



Port de protections respiratoires



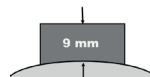
Lire la notice d'utilisation



Ne pas incliner la machine lors du découpage



La conception et la fabrication des disques GÖLZ répondent à la norme EN13236. GÖLZ est un membre de l'OSA (Organisation pour la sécurité des Abrasifs), garantissant ainsi une utilisation en toute sécurité et sans problèmes de ses produits.




COUPE A SEC




COUPE A EAU



Doté de segment innovant, soudés laser - Hauteur de segments 9 mm



Galet d'entraînement pour K3500, ou Galet K3600, K6500, K7000, K950, K970 (en Option)



Anneaux diamant pour scies à anneau



Anneau spécial pour Partner K3500 ou Husqvarna K3600, K6500, K7000, K950, K970

Le DR50 Bleu est le choix idéal lorsque vous recherchez la vitesse de coupe la plus rapide dans les matériaux moyennement durs tels que le béton, le béton armé.


- ▶ Segments soudés laser
- ▶ Anneau à coupe rapide, segment haute concentration
- ▶ Segments 9 mm, soudé laser
- ▶ Segment permettant une très grande vitesse de coupe et une meilleure évacuation des poussières
- ▶ Longévité accrue
- ▶ **Grande profondeur de coupe, jusqu'à 270 mm**
- ▶ Coupe régulière et efficace
- ▶ Matériaux moyennement durs comme le béton, béton armé
- ▶ **Anneau spécial pour Partner K3500 ou Husqvarna K3600, K6500, K7000, K950, K970**
- ▶ Prévoir le changement du galet d'entraînement à chaque changement d'anneau
- ▶ Diamètres : de 370 mm





Conseil : alternez les matériaux d'utilisation pour une meilleure longévité de l'outil.

Coupe optimale :



DR50 BLEU											
Ø (mm)	Alésage (mm)	Segments (mm)				Vitesse max (m/s)	Vitesse max (tr/mn)	Machine	Type de Coupe	EAN	Réf. article
		L	I	H	Nb						
370	Galet	33	4,2	9	22	100 m/s	5 500		 	4026189786869	0396 890 0050
<b>GALET ENTRAINEMENT K3500</b>											
										4026189787897	0283 900 0290
<b>GALET ENTRAINEMENT K3600/6500/7000 - K960/970R</b>											
										4026189787903	0283 900 0291

Matériaux	GRANIT		Marbre reconstitués Carrelage	Béton		Asphalte
	Riche en quartz	Pauvre en quartz		Non-armé	Armé	
<b>VITESSE PÉRIPHÉRIQUE EN M/SEC</b>	<b>25-30</b>	<b>32-40</b>	<b>40-50</b>	<b>30-50</b>	<b>30-40</b>	<b>45-60</b>