



## SLF10 Carrelage Technique



EN13236



Port de lunettes de protection



Port de gants



Port de protections auditives



Port de protections respiratoires



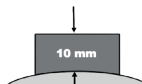
Lire la notice d'utilisation



Ne pas incliner la machine lors du découpage




La conception et la fabrication des disques GÖLZ répondent à la norme EN13236. GÖLZ est un membre de l'OSA (Organisation pour la sécurité des Abrasifs), garantissant ainsi une utilisation en toute sécurité et sans problèmes de ses produits.




COUPE A SEC



COUPE A EAU



Jante continue, spécialement étudié pour une coupe nette et sans éclat



Segments jointifs frittés.  
Liant bronze  
Hauteur de segments 10 mm



Alésage 22,23 et 25,4  
(Autres alésage sur demande)



Pour meuleuses angulaires avec ou sans fil et scie sur table

Le disque diamant pour carrelages intérieurs le SLF10 est l'allié du carreleur : performant, polyvalent et précis, tout particulièrement dans les Faïences.

- ▶ Épaisseur très fine de 1,4 mm (2,0 mm à partir du 230)
- ▶ Liant bronze spécial
- ▶ Spécial coupe Faïence, porcelaine, céramique, marbre fin et granit fin à sec ou à eau
- ▶ Segments jointifs : finition de haute qualité
- ▶ Garanti sans épaufrure pour une coupe ultra nette
- ▶ Bon rendement et vitesse de coupe exceptionnelle
- ▶ Hauteur diamanté optimisée pour une grande longévité
- ▶ Jante continue frittés hauteur de 10 mm (JCB), pour la meilleure finition
- ▶ Diamètres : de 115 à 250 mm





**Conseil : alternez les matériaux d'utilisation pour une meilleure longévité de l'outil.**

Coupe optimale :



Carrelage



Faïence




Porcelaine



Carrelage  
Marbre  
Fin



Granit Fin

SLF10											
Ø (mm)	Alésage (mm)	Segments (mm)				Vitesse max (m/s)	Vitesse max (tr/mn)	Machine	Type de Coupe	EAN	Réf. article
		L	I	H	Nb						
115	22,23	JC	1,4	10	JC	80 m/s	13 300			4026189122575	<b>0497 308 0115</b>
125	22,23	JC	1,4	10	JC	80 m/s	12 250			4026189122582	<b>0497 308 0125</b>
180	22,23	JC	1,8	10	JC	80 m/s	8 500			4026189122599	<b>0497 308 0180</b>
230	22,23	JC	2,0	10	JC	80 m/s	6 650			4026189122605	<b>0497 308 0230</b>
180	25,4	JC	1,8	10	JC	63 m/s	6 700			4026189122001	<b>0497 308 0181</b>
200	25,4	JC	1,8	10	JC	63 m/s	6 050			4026189043849	<b>0497 308 0201</b>
250	25,4	JC	2,0	10	JC	63 m/s	4 850			4026189044105	<b>0497 308 0251</b>

Matériaux	GRANIT		Marbre reconstitués Carrelage	Béton		Asphalte
	Riche en quartz	Pauvre en quartz		Non-armé	Armé	
<b>VITESSE PÉRIPHÉRIQUE EN M/SEC</b>	<b>25-30</b>	<b>32-40</b>	<b>40-50</b>	<b>30-50</b>	<b>30-40</b>	<b>45-60</b>