



DÉCOUPEUSE ÉLECTRIQUE


HS400 G



Plateau Ø 180 Max



Puissance
Avec son moteur de 3300 W
à démarrage électronique
progressif




Pratique
Raccord Gardena

Pratique
Grande surface de
ponçage Ø180 mm

Pratique
Capot bordureur
«ras-de-mur»

SYSTÈME ANTI-POUSSIÈRE
LES PARTICULES DE POUSSIÈRE EN SUSPENSION SUR LES CHANTIERS CONTIENNENT PLUSIEURS SUBSTANCES DIFFÉRENTES. CERTAINES DE CES SUBSTANCES PEUVENT CAUSER DES CANCERS



3,3 kW



Poignet pivotante sur 360° pour une meilleure ergonomie



Moteur électrique 230 V, Puissance (3 300 W) 4,43 Cv / 3,3 kW



Capot bordureur «ras-de-mur» avec sortie d'aspiration pour connecter la gamme d'aspirateurs GÖLZ



Témoin LED pour une utilisation optimale



Interrupteur de sécurité PRCD et protection contre les surcharges



La HS400 G est une surfaceuse à béton portable spécialement conçue pour la préparation professionnelle de petites surfaces. Le système de disque sur mesure de la machine permet de réduire les vibrations et d'augmenter la productivité.

CARACTÉRISTIQUES ET AVANTAGES :

La surfaceuse manuelle GÖLZ HS400 G multiplie les atouts. Puissante (la plus puissante du marché), Grandeur XXL (la plus grande du marché), Ergonomique, elle a été conçue pour une captation des poussières efficace. Elle vous facilitera vos chantiers !.



- ▶ Taux d'enlèvement jusqu'à 100 % supérieur à celui des meuleuses d'angle.
- ▶ Moteur GÖLZ puissant et fiable de 3 300 W.
- ▶ Carter coupe à ras de mur rabattable pour la protection de l'opérateur dans toutes les positions de coupe, il est idéal pour faire des ouvertures de porte ou de fenêtres.
- ▶ Démarrage progressif, arrêt en cas de surcharge ou surchauffe (Surcharge LED).
- ▶ Remplacement aisé des outils.
- ▶ Pas de gaz d'échappement dangereux , plus de carburant, peu d'entretien - utilisation dans des locaux fermés.
- ▶ Meulage du béton, mortier et carrelage, Retrait de peintures, colles, époxy et autres revêtements du béton.
- ▶ Pour plateau de 180 mm maximum.

HS400 G

Moteur	Électrique, 230 V, 50-60 Hz
Puissance	3,3 kW
Puissance absorbée	3 300 W
Ampérage	16 A
Sécurité	PRCD 10 MA
Degré de protection	IP 20
Vitesse	Mono Vitesse
Classe de protection	I
Vitesse nominale tr/min	4 000 tr/min
Niveau de pression acoustique LwA	110 dB(A)
Niveau de puissance acoustique LpA	115 dB(A)
Taux de vibrations ahv,eq suivant ISO 19432 Poignée arrière	2,4 m/s ²
Taux de vibrations ahv,eq suivant ISO 19432 Poignée latérale	2,4 m/s ²
Raccord eau	Gardena
Utilisation	Sous arrosage / A sec
Diamètre du plateau	180 mm / 7"
Transmission	Direct
Diamètre d'alésage	22,23 mm
Dimensions (L x l x H)	800 x 245 x 330 mm
Poids	10,0 kg
EAN	4026189231604
Code article	HS400G



PRODUITS ET ACCESSOIRES ASSOCIÉS

Nous recommandons l'utilisation de nos disques diamantés pour votre HS 400 G :

**PLATEAUX BÉTON
DOUBLE PISTE**

DS22 Béton Standard



DS42 Béton Prémium



PLATEAUX BÉTON


DS36 Béton Standard



DS26 Béton Technique



DS36T Béton Prémium Plus



**PLATEAUX
POLYCRISTALLIN**

PKD grain Fin Excellence



PKD gros grain Excellence



**Pulvérisateur
PVC 10 L
Raccord Gardena**

Réf : 0295 010 0043



**Pulvérisateur
Acier 10 L
Raccord Gardena**

Réf : 0295 010 0021



**Réservoir à batterie
WB16E (16 litres)
Raccord Gardena**

Réf : 0295 150 0590



PRODUITS ET ACCESSOIRES ASSOCIÉS

Nous recommandons l'utilisation de nos disques diamantés pour votre HS 400 G :



Réservoir à batterie
WB28 (28 litres)
Raccord Gardena

Réf : 0295 150 0593



Réservoir à batterie
WB50E (50 litres)
Raccord Gardena

Réf : 0295 150 0600



Aspirateur industriel
DV35 M
Classe M

Réf : 0284 810 4100



Aspirateur compact
DV231

Réf : 0284 810 3100



Aspirateur industriel
DV232

Réf : 0284 810 3110



Aspirateur industriel
DV232L

Réf : 0284 810 3120



Batterie
BATTPAK 3621

Réf : BP3621



Batterie
BATTPAK 5048

Réf : BP5048



Batterie
STIHL PS3000

Réf : GA020118000F

