



UG25 Granit Premium



EN13236



Port de lunettes de protection



Port de gants



Port de protections auditives



Port de protections respiratoires



Lire la notice d'utilisation




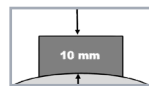
Ne pas incliner la machine lors du découpage




FEDERATION OF EUROPEAN PRODUCERS OF ABRASIVES



La conception et la fabrication des disques GÖLZ répondent à la norme EN13236. GÖLZ est un membre de l'OSA (Organisation pour la sécurité des Abrasifs), garantissant ainsi une utilisation en toute sécurité et sans problèmes de ses produits.



Disque à bandeau turbo avec protection anti-abrasion



Hauteur de segments 10 mm



Alésage 22,23 (Autres alésage sur demande)



Pour meuleuses angulaires avec ou sans fil

Le UG25 est un disque diamant haut de gamme, forte concentration de diamants (de haute qualité). Disque diamant pour granit et la pierre, il se distingue par sa puissance et sa maniabilité.


- ▶ Haute concentration de diamants
- ▶ Bandeau turbo avec protection anti-abrasion
- ▶ Sans épaufrure (sans défaut de surface)
- ▶ Coupe nette et précise
- ▶ Excellente capacité de coupe et tronçonnage rapide
- ▶ **Le UG25 adapté aux travaux de coupe à sec et à eau de tout type de pierre dur et abrasive, du travertin, Grès des Indes, Grès, Marbre, de tout type de tuile y compris la tuile de Sainte Foy**
- ▶ Excellente évacuation des particules de coupe
- ▶ Dissipation efficace de la chaleur
- ▶ Diamètres : de 125 à 230 mm





Conseil : alternez les matériaux d'utilisation pour une meilleure longévité de l'outil.

Coupe optimale :



Granit



Pierre dure



Pierre naturelle



Grès des Indes



Marbre



Béton



Travertin





Tuile



Tuile St Foy

UG25

Ø (mm)	Alésage (mm)	Segments (mm)				Vitesse max (m/s)	Vitesse max (tr/mn)	Machine	Type de Coupe	EAN	Réf. article
		L	I	H	Nb						
125	22,23	JC	2,2	10	JC	80 m/s	12 250			4026189198914	UG25 125
230	22,23	JC	2,6	10	JC	80 m/s	6 650			4026189098498	UG25 230

Matériaux	GRANIT		Marbre reconstitués Carrelage	Béton		Asphalte
	Riche en quartz	Pauvre en quartz		Non-armé	Armé	
VITESSE PÉRIPHÉRIQUE EN M/SEC	25-30	32-40	40-50	30-50	30-40	45-60