



GALAXIS
TECHNOLOGY

LASER ✨



ALLMIX Mixte Excellence



EN13236



Port de lunettes de protection



Port de gants



Port de protections auditives



Port de protections respiratoires



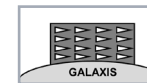
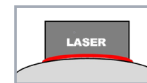
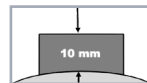
Lire la notice d'utilisation



Ne pas incliner la machine lors du découpage



La conception et la fabrication des disques GÖLZ répondent à la norme EN13236. GÖLZ est un membre de l'OSA (Organisation pour la sécurité des Abrasifs), garantissant ainsi une utilisation en toute sécurité et sans problèmes de ses produits.



Doté de segment innovant, soudés laser - Hauteur de segments 10 mm



Segments avec des croisillons et diamants positionnés



Alésage 20,0 & 25,4 (Autres alésage sur demande)



Disque très performant sur Découpeuse et Scie de Sol

Champion des disques diamant mixtes, le ALLMIX à tôle perforée est ultra puissant, ultra rapide et ultra résistant. Très performant dans de nombreuses applications.

- ▶ Segments alterné avec des croisillons et diamants positionnés Hauteur 10 mm
- ▶ Meilleur confort de coupe (- 25 % de vibrations)
- ▶ Identification par découpe laser : utilisation et sans de rotation. **[Pour plus de Sécurité sur vos chantier]**
- ▶ **Utilisation dans le TP**
- ▶ **Idéal pour la coupe de Béton, acier creux ou de faible épaisseur, asphalte, matériaux abrasifs**
- ▶ Vitesse de coupe : deux fois plus rapide qu'un disque classique
- ▶ Haute concentration en diamants et diamants positionnées
- ▶ **Grande polyvalence dans les matériaux sous condition d'alternance entre les matériaux**
- ▶ **Dans la découpe d'Asphalte, attention à ne pas descendre dans la grave de manière prolongée.**
- ▶ Le ALLMIX Mixte Excellence pour votre découpeuse thermique ou scie de sol
- ▶ Diamètres : de 300 à 500 mm






Conseil : alternez les matériaux d'utilisation pour une meilleure longévité de l'outil.

Coupe optimale :



Béton



Béton Armé





Acier creux
ou de faible
épaisseur



Asphalte

ALLMIX

Ø (mm)	Alésage (mm)	Segments (mm)				Vitesse max (m/s)	Vitesse max (tr/mn)	Machine	Type de Coupe	EAN	Code Article
		L	I	H	Nb						
300	20,0	40	3,2	10	20	100 m/s	6 400	   	4026189235879	0497 870 0300	
300	25,4	40	3,2	10	20	100 m/s	6 400		4026189235824	0497 870 0301	
350	20,0	40	3,2	10	24	100 m/s	5 500		4026189235893	0497 870 0350	
350	25,4	40	3,2	10	24	100 m/s	5 500		4026189235923	0497 870 0351	
400	20,0	40	3,6	10	28	100 m/s	4 800		4026189235947	0497 870 0400	
400	25,4	40	3,6	10	28	100 m/s	4 800		4026189235978	0497 870 0401	
450	25,4	40	3,6	10	32	100 m/s	4 250		4026189252753	0497 870 0450	
500	25,4	40	3,6	10	34	100 m/s	3 850		4026189252739	0497 870 0500	

Matériaux	GRANIT		Marbre reconstitués Carrelage	Béton		Asphalte
	Riche en quartz	Pauvre en quartz		Non-armé	Armé	
VITESSE PÉRIPHÉRIQUE EN M/SEC	25-30	32-40	40-50	30-50	30-40	45-60