



SG15 Grès cérame Technique



EN13236



Port de lunettes de protection



Port de gants



Port de protections auditives



Port de protections respiratoires



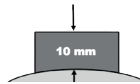
Lire la notice d'utilisation



Ne pas incliner la machine lors du découpage




La conception et la fabrication des disques GÖLZ répondent à la norme EN13236. GÖLZ est un membre de l'OSA (Organisation pour la sécurité des Abrasifs), garantissant ainsi une utilisation en toute sécurité et sans problèmes de ses produits.




Renfort centre acier



COUPE A SEC



Jante à couronne continue finement cannelée



Segments frittés Hauteur de segments 10 mm



Alésage 22,23
Flasque renforcé pour une coupe plus précise



Pour meuleuses angulaires avec ou sans fil

Le SG25 est un disque diamant moyenne gamme spécial carrelage, pour coupe à sec ou à eau.

- ▶ Épaisseur très fine de 1,4 mm (1,6 pour le 230) seulement
- ▶ Liant métallique spécial
- ▶ Découpe de tous carrelage, même les plus durs (y compris le carrelage grès cérame)
- ▶ Efficace même dans les carreaux de sols
- ▶ Bon rendement et vitesse de coupe exceptionnelle
- ▶ Jante continue cannelée et frittés hauteur de 10 mm
- ▶ Excellente résistance à la déformation
- ▶ Renforts centraux de part et d'autre du centre acier
- ▶ Diamètres : de 115 à 230 mm

Disque à jante continue finement cannelée spécialement conçue pour coupe de grès cérame pleine masse jusqu'à 8 mm maximum (salle de bain) et carrelage. Très bon rapport qualité / prix.





Conseil : alternez les matériaux d'utilisation pour une meilleure longévité de l'outil.


Coupe optimale :



Carrelage



Faïence



Grès Cérame
8 mm Max



Carrelage
Marbre
Fin



Granit Fin

SG15

Ø (mm)	Alésage (mm)	Segments (mm)				Vitesse max (m/s)	Vitesse max (tr/mn)	Machine	Type de Coupe	EAN	Réf. article
		L	I	H	Nb						
115	22,23	JC	1,4	10	JC	80 m/s	13 300		 COUPE A SEC	4026189096500	SG15 115
125	22,23	JC	1,4	10	JC	80 m/s	12 250			4026189197597	SG15 125
230	22,23	JC	1,6	10	JC	80 m/s	6 650			4026189096616	SG15 230

Matériaux	GRANIT		Marbre reconstitués Carrelage	Béton		Asphalte
	Riche en quartz	Pauvre en quartz		Non-armé	Armé	
VITESSE PÉRIPHÉRIQUE EN M/SEC	25-30	32-40	40-50	30-50	30-40	45-60