



LASER ✨

CT40 Béton Premium Plus



EN13236



Port de lunettes de protection



Port de gants



Port de protections auditives



Port de protections respiratoires



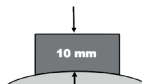
Lire la notice d'utilisation



Ne pas incliner la machine lors du découpage




La conception et la fabrication des disques GÖLZ répondent à la norme EN13236. GÖLZ est un membre de l'OSA (Organisation pour la sécurité des Abrasifs), garantissant ainsi une utilisation en toute sécurité et sans problèmes de ses produits.




COUPE A SEC



COUPE A EAU



Segments turbo, soudés laser



Hauteur de segments 10 mm



Alésage 25,4
(Autres alésage sur demande)



Pour toutes vos scies sur table à eau, scie à sol ou découpeuse électrique et thermique

Le CT40 est un disque diamant de haut de gamme pour béton, à grande polyvalence dans les matériaux de construction. Des segments turbo spéciaux assurent des vitesses de coupe élevées lors de la coupe de la plupart des matériaux durs. En parallèle, ils contribuent à la bonne endurance du disque même pour le tronçonnage de béton armé.


- ▶ Segments soudé laser
- ▶ Segments turbo pour un refroidissement optimal
- ▶ Hauteur de segment : 10 mm
- ▶ Grande aisance de coupe
- ▶ Le CT40 Béton premium plus adapté aux travaux de coupe à sec et à eau de matériaux couramment employés dans le bâtiment et les travaux publics
- ▶ Béton, béton armé, tuiles, bordure béton, buse, regard et matériaux courants (Polyvalence dans les matériaux de construction)
- ▶ Diamètres : de 350 à 600 mm





Conseil : alternez les matériaux d'utilisation pour une meilleure longévité de l'outil.

Coupe optimale :



CT40											
Ø (mm)	Alésage (mm)	Segments (mm)				Vitesse max (m/s)	Vitesse max (tr/mn)	Machine	Type de Coupe	EAN	Réf. article
		L	I	H	Nb						
350	25,4	40	2,8	10	24	100 m/s	5 500		4026189108456	CT40 351	
400	25,4	40	3,2	10	28	100 m/s	4 800		4026189108463	CT40 401	
450	25,4	40	3,6	10	32	100 m/s	4 250		4026189108487	CT40 451	
500	25,4	40	3,6	10	36	100 m/s	3 850		4026189108500	CT40 501	
600	25,4	40	4,0	10	42	100 m/s	3 200		4026189108517	CT40 601	

Matériaux	GRANIT		Marbre reconstitués Carrelage	Béton		Asphalte
	Riche en quartz	Pauvre en quartz		Non-armé	Armé	
VITESSE PÉRIPHÉRIQUE EN M/SEC	25-30	32-40	40-50	30-50	30-40	45-60