

SP 22.000 DIRT LEVEL SENSOR

Avec capteur de niveau et préfiltre intégré : la pompe d'évacuation pour eaux chargées SP 22.000 Dirt Level Sensor permet d'évacuer jusqu'à 22 000 l/h d'eaux chargées.



Référence

1.645-851.0

- Débit max. < 22 000 l/h, hauteur de refoulement 8 m, pression max. 0,8 bar
- Joint d'étanchéité à bague coulissante en céramique, capteur de niveau, adaptateur Quick Connect
- Raccord pour flexible


Caractéristiques techniques

Code EAN		4054278952031
Puissance nominale à l'entrée	W	750
Débit max.	l/h	< 22000
Température d'admission d'eau	°C	max. 35
Hauteur d'extraction	m	8
Pression	bar	max. 0,8
Granulométrie	mm	max. 30
Profondeur d'immersion	m	max. 7
Durée de marche à vide	s	15
Eau résiduelle min., manuelle	mm	35
Hauteur d'eau résiduelle	mm	35
Filetage du raccord		G1 1/2
Filetage de connection côté pression		Filetage interne G1/2
Câble d'alimentation	m	10
Voltage	V	230 - 240
Fréquence	Hz	50
Couleur		Jaune
Poids sans accessoires	kg	6,7
Poids avec emballage	kg	7,7
Dimensions (L x l x H)	mm	238 x 293 x 354

Equipement

Poignée de transport confortable	■
Raccord pour flexible	1", 1 1/4", 1 1/2"
Quick Connect pour un raccordement rapide et facile du flexible	■
Commutation fonctionnement manuel/automatique	Interrupteur sur la pompe
Level Sensor: réglage continu de la hauteur de commutation	■
Pré filtre intégré en acier inoxydable	■
En mode automatique (auto), la pompe s'actionne automatiquement en fonction du niveau d'eau	■
En mode manuel, la pompe fonctionne en permanence jusqu'à atteindre la hauteur d'eau restante minimale	■
Roulement en céramique	■
Boîtier en acier inoxydable	■

■ Standard.




Roulement en céramique

- Pour une durée de vie prolongée



Level Sensor

- Pour le réglage en mode manuel ou automatique




Quick Connect

- Raccord fileté pour un raccord rapide et facile des flexibles 1 1/4" et 1 1/2" à la pompe.

ACCESSOIRES POUR SP 22.000 DIRT LEVEL SENSOR

1.645-851.0



		Référence	Descriptif	
DIVERS				
Set de flexible plat	1	2.997-100.0	Set avec flexible plat peu encombrant avec flexible en tissu très flexible, y compris un collier de serrage en acier inoxydable pour raccorder le flexible à la pompe d'évacuation. Idéal comme flexible d'évacuation pour enlever l'eau en cas d'une inondation.	<input type="checkbox"/>
FLEXIBLES				
PrimoFlex 1" 1m	2	2.645-247.0		<input type="checkbox"/>
Tuyau Performance Plus 19 mm (3/4") - 25m	3	2.645-322.0	Maniable, durable et résistant aux intempéries : le tuyau d'arrosage Performance Plus 3/4" d'une longueur de 25 m. Flexible, extrêmement résistant à la flexion et particulièrement robuste - pour un débit d'eau constant.	<input type="checkbox"/>
Tuyau Performance Plus 19 mm (3/4") - 50m	4	2.645-323.0	Parfaitement robuste, extrêmement résistant à la flexion et sans risque pour la santé : le tuyau d'arrosage Performance Plus 3/4" d'une longueur de 50 m. En tissu multicouche haut de gamme - pour un débit d'eau constant.	<input type="checkbox"/>
Tuyau d'arrosage PrimoFlex® 3 couches 25m-19mm	5	2.645-142.0	Tuyau d'arrosage 3 couches 25 m - 19 mm, garanti sans phthalates, cadmium ni plomb - Garantie de 12 ans	<input type="checkbox"/>

■ Standard. ☐ Accessoires optionnels. ○ Détergents.