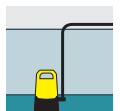


SP 17.000 FLAT LEVEL SENSOR

Idéale pour une quantité max. de 17 000 litres d'eau claire par heure : la pompe d'évacuation SP 17.000 Flat Level Sensor avec aspiration à plat jusqu'à 1 mm, capteur de niveau et commutateur Automatique/Manuel. Préfiltre inclus.



Référence

1.645-840.0

- Débit max. < 17 000 l/h, hauteur de refoulement 9 m, pression max. 0,9 bar
- Capteur plat, capteur de niveau, joint d'étanchéité à bague coulissante en céramique
- Raccord de tuyau, préfiltre amovible en acier inoxydable


Caractéristiques techniques

Code EAN		4054278952017
Puissance nominale à l'entrée	W	550
Débit max.	l/h	< 17000
Température d'admission d'eau	°C	max. 35
Hauteur d'extraction	m	9
Pression	bar	max. 0,9
Aspiration à plat jusqu'à	mm	1
Granulométrie	mm	max. 5
Profondeur d'immersion	m	max. 7
Durée de marche à vide	s	15
Eau résiduelle min., manuelle	mm	1
Hauteur d'eau résiduelle	mm	1
Filetage du raccord		G1 1/2
Filetage de connection côté pression		Filetage interne G1/2
Câble d'alimentation	m	10
Voltage	V	230 - 240
Fréquence	Hz	50
Couleur		Jaune
Dimensions (L x l x H)	mm	238 x 293 x 356
Poids sans accessoires	kg	6
Poids avec emballage	kg	7,3

Équipement

Poignée de transport confortable	■
Pré filtre amovible en inox	■
Raccord pour flexible	1", 1 1/4", 1 1/2 " incluant clapet anti retour
Quick Connect pour un raccordement rapide et facile du flexible	■
Commutation fonctionnement manuel/automatique	Interrupteur sur la pompe
Commutation aspiration à plat	■
Level Sensor: réglage continu de la hauteur de commutation	■
Roulement en céramique	■
En mode manuel, la pompe fonctionne en permanence jusqu'à atteindre la hauteur d'eau restante minimale	■

■ Standard.



Roulement en céramique

- Pour une durée de vie prolongée



Level Sensor


- Pour le réglage en mode manuel ou automatique



Quick Connect

- Raccord fileté pour un raccord rapide et facile des flexibles 1 1/4" et 1 1/2" à la pompe.

ACCESSOIRES POUR SP 17.000 FLAT LEVEL SENSOR 1.645-840.0



		Référence	Descriptif	
DIVERS				
Set de flexible plat	1	2.997-100.0	Set avec flexible plat peu encombrant avec flexible en tissu très flexible, y compris un collier de serrage en acier inoxydable pour raccorder le flexible à la pompe d'évacuation. Idéal comme flexible d'évacuation pour enlever l'eau en cas d'une inondation.	<input type="checkbox"/>
FLEXIBLES				
PrimoFlex 1" 1m	2	2.645-247.0		<input type="checkbox"/>
Tuyau Performance Plus 19 mm (3/4") - 25m	3	2.645-322.0	Maniable, durable et résistant aux intempéries : le tuyau d'arrosage Performance Plus 3/4" d'une longueur de 25 m. Flexible, extrêmement résistant à la flexion et particulièrement robuste - pour un débit d'eau constant.	<input type="checkbox"/>
Tuyau Performance Plus 19 mm (3/4") - 50m	4	2.645-323.0	Parfaitement robuste, extrêmement résistant à la flexion et sans risque pour la santé : le tuyau d'arrosage Performance Plus 3/4" d'une longueur de 50 m. En tissu multicouche haut de gamme - pour un débit d'eau constant.	<input type="checkbox"/>
Tuyau d'arrosage PrimoFlex® 3 couches 25m-19mm	5	2.645-142.0	Tuyau d'arrosage 3 couches 25 m - 19 mm, garanti sans phthalates, cadmium ni plomb - Garantie de 12 ans	<input type="checkbox"/>

■ Standard. Accessoires optionnels. ○ Détergents.