

IVC 60/30 AP M Z22

Compact et polyvalent, l'aspirateur industriel eau et poussières IVC 60/30 Ap M Z22 est destiné à l'aspiration de déchets et poussières fines en atmosphères explosives ATEX de type Zone 22.




Référence 1.576-106.0

- Certifié 94/9 EG
- Décolmatage manuel du filtre
- Équipement antistatique

| Caractéristiques techniques | | |
|----------------------------------|-------------|------------------|
| Code EAN | | 4039784463752 |
| Type de courant | Ph / V / Hz | 3 / 400 / 50 |
| Débit d'air | l/s / m³/h | 53,3 / 192 |
| Dépression | mbar / kPa | 250 / 25 |
| Contenance du réservoir | l | 60 |
| Matériau de la cuve | | Acier inoxydable |
| Puissance absorbée | kW | 3 |
| Type d'aspiration | | Électrique |
| Surface filtrante | m² | 1,9 |
| Diamètre nominal de raccordement | | DN 70 |
| Diamètre nominal des accessoires | | DN 40 |
| Niveau de pression acoustique | dB (A) | 77 |
| Poids sans accessoires | kg | 95 |
| Dimensions (L x l x H) | mm | 970 x 690 x 1240 |

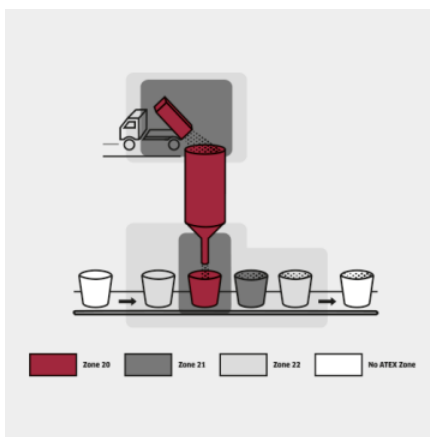
L'utilisation de cet appareil nécessite une formation.

| Équipement | | |
|-------------------------|--|--|
| Filtre | | Filtre plissé plat |
| Accessoires en standard | | non |
| Vidange de la cuve | | Chariot avec dispositif de montée et descente de la cuve |
| ■ Standard. | | |



Avec filtre plissé plat compact

- Le filtre plissé plat au design compact dispose d'une grande surface filtrante.



Certifié 94/9/EG (ATEX)

- Aspirateur industriel antidéflagrant certifié conformément à la directive 94/9/CE (ATEX) pour la zone 22 et la classe de filtre à poussière M.



Cuve à déchets avec système mécanique qui facilite la vidange

- La cuve à déchets est dotée d'un système qui facilite le vidange, même quand les déchets aspirés sont lourds.

ACCESSOIRES POUR IVC 60/30 AP M Z22

1.576-106.0



| | | Référence | Descriptif | |
|---|----|-------------|------------|--------------------------|
| ADAPTATEURS / RÉDUCTEURS / DISTRIBUTEURS | | | | |
| Adaptateurs accessoires | | | | |
| Accessoires adaptateurs DN 50 à DN 51 | 1 | 9.989-603.0 | | <input type="checkbox"/> |
| Adaptateur DN51/DN50 | 2 | 9.989-601.0 | | <input type="checkbox"/> |
| Adaptateur DN50/DN61 | 3 | 9.989-602.0 | | <input type="checkbox"/> |
| Adaptateur DN61/DN50 | 4 | 9.989-604.0 | | <input type="checkbox"/> |
| Réducteurs | | | | |
| Réducteur DN 70/DN 50 (SBG) | 5 | 9.977-772.0 | | <input type="checkbox"/> |
| Réducteur DN70/DN40 | 6 | 9.989-690.0 | | <input type="checkbox"/> |
| Réducteur V2A DN72 auf DN52 | 7 | 9.989-712.0 | | <input type="checkbox"/> |
| Réducteur V2A DN70/DN40 | 8 | 9.989-713.0 | | <input type="checkbox"/> |
| Distributeurs | | | | |
| Distributeur DN70/DN50/DN50 | 9 | 9.989-611.0 | | <input type="checkbox"/> |
| FLEXIBLES | | | | |
| PVC | | | | |
| Tuyau PVC DN40 3 m | 10 | 9.989-647.0 | | <input type="checkbox"/> |
| Tuyau flexible PVC DN40 5 m | 11 | 9.989-614.0 | | <input type="checkbox"/> |
| Tuyau flexible sans raccord PVC DN40 15 | 12 | 9.989-633.0 | | <input type="checkbox"/> |
| EVA | | | | |
| Tuyau rallonge EVA el. DN42 3m | 13 | 9.988-088.0 | | <input type="checkbox"/> |
| Tuyau rallonge EVA el. DN42 5m | 14 | 9.988-089.0 | | <input type="checkbox"/> |

■ Standard. □ Accessoires optionnels.

ACCESSOIRES POUR IVC 60/30 AP M Z22

1.576-106.0



| | | Référence | Descriptif | |
|--|----|-------------|------------|--------------------------|
| FLEXIBLES | | | | |
| EVA | | | | |
| Tuyau flexible sans raccord EVA DN40 15 | 15 | 9.989-630.0 | | <input type="checkbox"/> |
| Flexible, kit de montage | | | | |
| Tuyau flexible connexion jeu DN40 | 16 | 9.989-627.0 | | <input type="checkbox"/> |
| PU | | | | |
| Tuyau flexible PU DN40 3 m | 17 | 9.989-617.0 | | <input type="checkbox"/> |
| Tuyau flexible PU DN40 5 m | 18 | 9.989-618.0 | | <input type="checkbox"/> |
| Tuyau flexible sans raccord PU DN40 15 m | 19 | 9.989-637.0 | | <input type="checkbox"/> |
| ME-PU | | | | |
| Tuyau flexible ME-PU DN40 3 m | 20 | 9.989-621.0 | | <input type="checkbox"/> |
| | 21 | 9.989-622.0 | | <input type="checkbox"/> |
| Tuyau flexible sans raccord ME-PU DN40 1 | 22 | 9.989-640.0 | | <input type="checkbox"/> |
| POIGNÉES | | | | |
| Poignée cintré 45°, DN 42 | 23 | 9.977-679.0 | | <input type="checkbox"/> |
| Poignée cintré acier fin 45°IK DN40US | 24 | 9.989-036.0 | | <input type="checkbox"/> |
| Coude aluminium 45° DN40 | 25 | 9.989-544.0 | | <input type="checkbox"/> |
| Coude aluminium 45° DN50 | 26 | 9.989-547.0 | | <input type="checkbox"/> |
| TUBES D'ASPIRATION | | | | |
| Tubulure 750mm DN 40, SBG | 27 | 9.977-525.0 | | <input type="checkbox"/> |
| Tubulure acier fin DN40 US | 28 | 9.989-039.0 | | <input type="checkbox"/> |

■ Standard. □ Accessoires optionnels.

ACCESSOIRES POUR IVC 60/30 AP M Z22

1.576-106.0



28-29




32-33



34-35



36-37



38



39



40, 42



41, 43

| | | Référence | Descriptif | |
|---|----|-------------|---|--------------------------|
| TUBES D'ASPIRATION | | | | |
| Tubulure acier fin DN50 IK, AK | 29 | 9.988-114.0 | | <input type="checkbox"/> |
| Tuyau d'aspiration 1500mm DN40 | 30 | 9.989-552.0 | | <input type="checkbox"/> |
| Tuyau d'aspiration 1500mm DN50 | 31 | 9.989-553.0 | | <input type="checkbox"/> |
| SUCEURS | | | | |
| Suceurs standard | | | | |
| Type buse PVC DN40 | 32 | 9.989-674.0 | | <input type="checkbox"/> |
| Type buse PVC DN50 | 33 | 9.989-673.0 | | <input type="checkbox"/> |
| Buse élastique silicone DN42 | 34 | 9.988-401.0 | | <input type="checkbox"/> |
| Buse élastique silicone DN52 | 35 | 9.988-402.0 | | <input type="checkbox"/> |
| Type buse caoutchouc cuttable DN40 | 36 | 9.989-677.0 | | <input type="checkbox"/> |
| Type buse caoutchouc cuttable DN50 | 37 | 9.989-675.0 | | <input type="checkbox"/> |
| Suceurs standard flexibles | | | | |
| Buse flexible pièce en caoutchouc DN40/D | 38 | 9.981-420.0 | Suceur rond en acier, zingué, souple, avec embout caoutchouc DN 30. | <input type="checkbox"/> |
| Suceur zingué, souple DN 52, avec embout caoutchouc DN 30 | 39 | 9.981-421.0 | | <input type="checkbox"/> |
| Suceurs sol | | | | |
| Floor buse Alu 370 mm DN40 | 40 | 9.989-683.0 | | <input type="checkbox"/> |
| Floor buse Alu el 370 mm DN40 | 41 | 9.989-682.0 | | <input type="checkbox"/> |
| Buse universelle 370mm el. leit., DN50 | 42 | 9.987-612.0 | | <input type="checkbox"/> |

■ Standard. □ Accessoires optionnels.

ACCESSOIRES POUR IVC 60/30 AP M Z22

1.576-106.0



| | | Référence | Descriptif | |
|--|----|-------------|--|--------------------------|
| SUCEURS | | | | |
| Suceurs sol | | | | |
| Buse universelle 370mm el. leit., DN40 V | 43 | 9.989-558.0 | | <input type="checkbox"/> |
| Lèbres en caoutchouc avec barre profilée | 44 | 9.981-914.0 | | <input type="checkbox"/> |
| Bürstenleiste Satz elektr. leitend, für | 45 | 9.984-939.0 | | <input type="checkbox"/> |
| Suceurs à rainures | | | | |
| Buse plat DN40 | 46 | 9.988-116.0 | | <input type="checkbox"/> |
| Buse plat DN50 | 47 | 9.988-117.0 | | <input type="checkbox"/> |
| Buse Crevice nozzle 17 mm × 120 mm DN40 | 48 | 9.989-680.0 | | <input type="checkbox"/> |
| Buse Crevice nozzle 25 mm × 120 mm DN40 | 49 | 9.989-678.0 | | <input type="checkbox"/> |
| Buse pour fentes buse V2A AK DN40 | 50 | 9.989-193.0 | | <input type="checkbox"/> |
| Suceurs flexibles à rainures | | | | |
| Buse Langschaft Silikon DN52 | 51 | 9.988-403.0 | | <input type="checkbox"/> |
| Buse flexible DN 40 | 52 | 9.981-423.0 | Suceur fente, acier, zingué, souple, largeur de fente 20 mm. | <input type="checkbox"/> |
| Buse flexible DN 50, 20mm | 53 | 9.981-425.0 | | <input type="checkbox"/> |
| Suceurs grandes surfaces | | | | |
| Buse avec pièce de raccordement 90° DN40 | 54 | 9.988-118.0 | | <input type="checkbox"/> |
| Buse avec pièce de raccordement 90° DN50 | 55 | 9.988-119.0 | | <input type="checkbox"/> |
| Buse Surface nozzle Alu 150 mm DN40 | 56 | 9.989-666.0 | | <input type="checkbox"/> |

☐ Accessoires optionnels.

ACCESSOIRES POUR IVC 60/30 AP M Z22 1.576-106.0



| | | Référence | Descriptif | |
|--|----|-------------|--|--------------------------|
| SUCEURS | | | | |
| Suceurs grandes surfaces | | | | |
| Buse Surface nozzle Alu 150 mm DN50 | 57 | 9.989-665.0 | | <input type="checkbox"/> |
| Suceurs pour trous de perçage | | | | |
| Buse Blind hole nozzle DN40 | 58 | 9.989-671.0 | | <input type="checkbox"/> |
| Buse Blind hole nozzle bended 60° DN40 | 59 | 9.989-669.0 | | <input type="checkbox"/> |
| Buse Blind hole nozzle bended 90° DN40 | 60 | 9.989-667.0 | | <input type="checkbox"/> |
| Buse Blind hole nozzle bended 90° 200 mm | 61 | 9.989-670.0 | | <input type="checkbox"/> |
| BROSSES | | | | |
| Brosses pinceaux | | | | |
| Brosse ø82 mm DN40 | 62 | 9.989-609.0 | | <input type="checkbox"/> |
| Brosse ø82 mm DN50 | 63 | 9.989-608.0 | | <input type="checkbox"/> |
| Brosses grandes surfaces | | | | |
| Brosse PP 24 mm DN40 | 64 | 9.989-610.0 | | <input type="checkbox"/> |
| Balai aspirant, 300 mm, DN 40 | 65 | 9.981-911.0 | Balai aspirant de 300 mm avec raccord à 45° et vis étoile, crin de cheval. | <input type="checkbox"/> |
| Balai aspirant, 300 mm, DN 50 | 66 | 9.981-912.0 | | <input type="checkbox"/> |

☐ Accessoires optionnels.