

## HD 6/15 M ST

Groupe motopompe compact pour usage stationnaire HD 6/15 M PU à moteur à courant alternatif, fixation murale, débit 600 litres par heure et décompression automatique. La Machine est vendue sans accessoire. Elle est totalement configurable.



Référence **1.150-950.0**

- Pompe axiale à trois pistons en acier inoxydable trempé
- Unité de pompage dans son châssis en plastique robuste, avec ancrage trois points pour fixation murale
- Décompression automatique et augmentation de l'efficacité énergétique pouvant atteindre 20 %


### Caractéristiques techniques

Code EAN		4054278233970
Nombre de phases	Ph	1
Voltage	V	230
Fréquence	Hz	50
Débit d'eau	l/h	560
Température d'eau en alimentation	°C	60
Pression de service	bar / MPa	150 / 15
Pression maximum	bar / MPa	225 / 22,5
Puissance de raccordement	kW	3,1
Câble électrique	m	5
Arrivée d'eau		3/4"
Couleur		Anthracite
Poids (avec accessoires)	kg	20,5
Poids avec emballage	kg	22,9
Dimensions (L x l x H)	mm	290 x 300 x 565

### Équipement

#### Arrêt de la pression

- Standard.



## Équipement haut de gamme

- La décompression automatique est destinée à protéger les composants augmentant la durée de vie.
- Puissant moteur électrique à deux pôles, refroidi par air.
- Culasse en laiton de qualité supérieure.



## Utilisation flexible

- Fonctionnement possible à la verticale et à l'horizontale.



## Pour une utilisation stationnaire

- Ancrage trois points simple et robuste sur la face arrière de l'appareil, pour fixation murale.
- Format compact peu encombrant.
- Les possibilités de rangement intégrées réduisent les temps d'installation.

## ACCESSOIRES POUR HD 6/15 M ST

### 1.150-950.0



		Référence	Descriptif	
<b>STROMGENERATOR</b>				
PGG 6/1	1	1.042-208.0	Avec une puissance de 5 kW, le groupe électrogène à essence PGG 6/1 offre jusqu'à dix heures d'alimentation électrique autonome pour une multitude d'applications industrielles et municipales.	<input type="checkbox"/>
<b>POIGNÉES-PISTOLETS HAUTE PRESSION</b>				
<b>Pistolet de pulvérisation manuel</b>				
Poignée-pistolet EASY!Force	2	4.118-005.0	La poignée-pistolet EASY!Force utilise la force de recul du jet haute pression ce qui permet de réduire à zéro la force de maintien pour son utilisateur.	<input type="checkbox"/>
EASY!Force kit de conversion 2 de la machine	3	4.111-051.0		<input type="checkbox"/>
<b>LANCES</b>				
<b>Lances de pulvérisation rotatives</b>				
Lampe à LED pour lance haute pression	4	2.680-002.0		<input type="checkbox"/>
Lance haute pression, 250 mm, pivotante	5	4.112-027.0		<input type="checkbox"/>
Lance haute pression, 400 mm, pivotante	6	4.112-024.0		<input type="checkbox"/>
Lance haute pression, 600 mm, pivotante	7	4.112-007.0	Lances disponibles en différentes longueurs, en inox à grand raccord manuel fileté. La poignée ergonomique garantit une manipulation et une isolation optimales.	<input type="checkbox"/>
Lance haute pression, 840 mm, pivotante	8	4.112-006.0		<input type="checkbox"/>
Lance haute pression, 1050 mm, pivotante	9	4.112-000.0		<input type="checkbox"/>
Lance haute pression, 1550 mm, pivotante	10	4.112-018.0		<input type="checkbox"/>
Lance haute pression, 2050 mm, pivotante	11	4.112-021.0		<input type="checkbox"/>
Prolongateur de lance, 1000 mm	12	4.112-048.0		<input type="checkbox"/>
<b>Lance double</b>				
Lance double, 960 mm	13	2.112-016.0	Réglage en continu de la pression de travail, directement à partir de la poignée avec un débit maximal.	<input type="checkbox"/>
<b>Lance coudée</b>				
Lance pour le nettoyage des toiletteset des caniveaux	14	4.112-029.0	Avec insert de buse. Forme spéciale pour le nettoyage de caniveaux et le nettoyage hygiénique de toilettes. Inox.	<input type="checkbox"/>

■ Standard. □ Accessoires optionnels.

## ACCESSOIRES POUR HD 6/15 M ST

### 1.150-950.0




		Référence	Descriptif	
<b>LANCES</b>				
<b>Lance flexible</b>				
Lance flexible, 1050 mm	15	4.112-035.0	Réglage en continu de l'inclinaison de la lance de 20° à 140°.	<input type="checkbox"/>
Raccord haute pression articulé	16	4.112-057.0		<input type="checkbox"/>
<b>Nettoyeur pour rigoles</b>				
Lance pour le nettoyage des caniveaux	17	2.112-015.0	La lance sert au nettoyage des caniveaux. La forme de la lance et la buse spéciale permettent de nettoyer les caniveaux sans qu'il soit nécessaire d'enlever les grilles de protection.	<input type="checkbox"/>
<b>Lance pour le nettoyage des bas de caisses</b>				
Lance pour le nettoyage des bas de caisses 700 mm	18	4.112-032.0	Mobile, pour un nettoyage efficace et aisé des bas de caisses et des ailes de véhicules. Inox. Sans buse HP.	<input type="checkbox"/>
<b>Manche supplémentaire</b>				
Poignée supplémentaire pour les lances de pulvérisation EASY!Lock	19	4.321-380.0		<input type="checkbox"/>
<b>BUSES ROTATIVES (ROTABUSE)</b>				
<b>Rotabuse, petite</b>				
Rotabuse, petit, 035	20	4.114-019.0		<input type="checkbox"/>
<b>Rotabuse, grande</b>				
Rotabuse, grand, 035	21	4.114-040.0	Rotabuse - jet crayon rotatif - un nettoyage 10 fois plus puissant. Une durée de vie maximale grâce au suceur et à la bague de roulement en céramique. Max. 300 bar / 30 MPa, 85 °C.	<input type="checkbox"/>
<b>BUSES MULTIPLES</b>				
<b>Buses triples</b>				
Buse triple, 033	22	4.117-028.0	Buse triple à permutation manuelle du jet très pratique. Pour les appareils équipés d'un injecteur, le jet plat basse pression sert à aspirer et à répandre le détergent.	<input type="checkbox"/>
<b>Buse Vario orientable de 0 à 90°</b>				
Buse à angle variable, 050	23	4.113-007.0	Permet de modifier l'angle du jet haute pression angle de projection de 0° à 90° « en continu ». Il permet ainsi de s'adapter facilement à tous les types de salissures et de surfaces.	<input type="checkbox"/>
<b>POWER BUSE KÄRCHER</b>				
<b>Buse haute pression à angle de projection 0°</b>				
Powerbuse 0°, 040	24	2.113-001.0	Jet pleine puissance convenant tout particulièrement aux salissures tenaces.	<input type="checkbox"/>
<b>Powerbuse à angle de projection 15°</b>				
Powerbuse 15°, 033	25	2.113-002.0		<input type="checkbox"/>
<b>Powerbuse angle de pulvérisation 25°</b>				
Powerbuse , 033	26	2.113-063.0		<input type="checkbox"/>
<b>Powerbuse à angle de projection 40°</b>				
Powerbuse 40°, 040	27	2.113-003.0	Jet plat pour un grand rendement surfacique - convient aux surfaces fragiles.	<input type="checkbox"/>
<b>ECO!BOOSTER</b>				
eco!Booster TR 033	28	2.113-085.0	Idéal pour les matériaux sensibles, l'eco!Booster permet de nettoyer 50 % de surface supplémentaire par rapport à un jet plat, avec la même quantité d'eau et d'énergie, dans le même laps de temps. Adapté aux nettoyeurs haute pression à eau froide et à eau chaude (taille de buse 033).	<input type="checkbox"/>

■ Standard. □ Accessoires optionnels.

## ACCESSOIRES POUR HD 6/15 M ST

### 1.150-950.0



		Référence	Descriptif	
<b>RACCORD RAPIDE</b>				
Raccordement rapide	29	2.115-000.0		<input type="checkbox"/>
Raccord rapide mamelon enfichable taraud	30	2.115-001.0		<input type="checkbox"/>
<b>NETTOYAGE DES FÛTS ET RÉCIPIENTS</b>				
Kit additionnel aspirateur à boue	31	2.641-798.0		<input type="checkbox"/>
<b>SEALS FOR TRAPEZOIDAL THREAD</b>				
Lot de pièces de rechange joints TR	32	2.880-001.0		<input type="checkbox"/>
<b>RACCORD FILETÉ POUR BUSE / ENTRETOISE</b>				
<b>Raccord de buse à vis</b>				
Partie protectrice TR seulement pour rem	33	4.112-011.0		<input type="checkbox"/>
<b>FLEXIBLES HAUTE PRESSION</b>				
<b>Standard avec raccord à vis double extrémité</b>				
Flexible haute pression, 10 m, DN 10, 220 bar, 2 x EASY!Lock	34	6.110-041.0		<input type="checkbox"/>
Flexible haute pression, 10 m, DN 6, 250 bar, 2 x EASY!Lock	35	6.110-034.0	Flexible haute pression 10 m (M 22 x 1,5) avec protection contre le pliage. Avec raccord à palier rotatif AVS breveté sur le pistolet et raccord fileté manuel.	<input type="checkbox"/>
	36	6.110-035.0		<input type="checkbox"/>
Flexible haute pression, 10 m, DN 6, 300 bar, 2 x EASY!Lock	37	6.110-056.0	Avec raccord AVS breveté sur le pistolet (palier rotatif) et raccord fileté manuel, M 22 x 1,5 avec protection contre le pliage.	<input type="checkbox"/>
Flexible haute pression, 10 m, DN 8, 315 bar, 2 x EASY!Lock	38	6.110-031.0	Flexible haute pression (DN 8) adapté à une pression jusqu'à 315 bar. Avec raccord fileté manuel innovant EASY!Lock aux deux extrémités, ANTI!Twist et d'une longueur de 10 m.	<input type="checkbox"/>
Flexible haute pression, 15 m, DN 8, 315 bar, 2 x EASY!Lock	39	6.110-030.0	Avec raccord AVS breveté sur le pistolet (palier rotatif) et raccord fileté manuel, M 22 x 1,5 avec protection contre le pliage.	<input type="checkbox"/>
Flexible haute pression, 20 m, DN 8, 315 bar, 2 x EASY!Lock	40	6.110-032.0	Avec raccord AVS breveté sur le pistolet (palier rotatif) et raccord fileté manuel, EASY!Lock avec protection contre le pliage.	<input type="checkbox"/>
Flexible haute pression, 30 m, DN 8, 315 bar, 2 x EASY!Lock	41	6.110-014.0	Avec raccord fileté aux deux extrémités, M 22 x 1,5 avec protection contre le pliage.	<input type="checkbox"/>
Flexible haute pression, 15 m, DN 10, 220 bar, 2 x EASY!Lock	42	6.110-042.0		<input type="checkbox"/>

■ Standard. □ Accessoires optionnels.

## ACCESSOIRES POUR HD 6/15 M ST

### 1.150-950.0



		Référence	Descriptif	
<b>FLEXIBLES HAUTE PRESSION</b>				
<b>Standard avec raccord à vis double extrémité</b>				
Flexible haute pression, 20 m, DN 10, 220 bar, 2 × EASY!Lock	43	6.110-043.0	Avec raccord fileté aux deux extrémités, M 22 × 1,5 avec protection contre le pliage.	<input type="checkbox"/>
Flexible haute pression, 25 m, DN 10, 220 bar, 2 × EASY!Lock	44	6.110-044.0		<input type="checkbox"/>
Flexible haute pression, 40 m, DN 10, 220 bar, 2 × EASY!Lock	45	6.110-045.0	Flexible haute pression de 40 m avec système EASY!Lock pour un vissage manuel rapide (aux deux extrémités). Diamètre nominal (DN 10), pression de service jusqu'à 220 bar.	<input type="checkbox"/>
Flexible haute pression, 15 m, DN 12, 210 bar, 2 × EASY!Lock	46	6.110-059.0	Avec raccord fileté aux deux extrémités, M 22 × 1,5 avec protection contre le pliage.	<input type="checkbox"/>
Flexible haute pression, 40 m, DN 12, 210 bar, 2 × EASY!Lock	47	6.110-060.0	Avec raccord fileté aux deux extrémités, M 22 × 1,5 avec protection contre le pliage.	<input type="checkbox"/>
<b>Longlife 400 avec raccord à vis double extrémité</b>				
Flexible haute pression Longlife, 1,5 m, DN 8, 400 bar, 2 × EASY!Lock	48	6.110-024.0	Flexible haute pression 1,5 m (DN 8, M 22 × 1,5) avec protection contre le pliage et raccord fileté des deux côtés. Permet le raccordement d'enrouleurs dotés du raccord correspondant (M 22 × 1,5).	<input type="checkbox"/>
Flexible haute pression Longlife, 1,5 m, DN 8, 400 bar, 1 × EASY!Lock / 1 × M22 × 1,5	49	6.110-069.0		<input type="checkbox"/>
Flexible haute pression Longlife, 10 m, DN 8, 400 bar, 2 × EASY!Lock	50	6.110-038.0	Flexible haute pression (DN 8) durable de 10 m avec double blindage acier, raccord fileté manuel EASY!Lock aux deux extrémités et ANTI!Twist. Homologué pour une pression de 400 bar.	<input type="checkbox"/>
Flexible haute pression Longlife, 30 m, DN 8, 400 bar, 2 × EASY!Lock	51	6.110-023.0	Avec raccord fileté aux deux extrémités, EASY!LOCK avec protection contre le pliage. Avec double blindage acier.	<input type="checkbox"/>
Flexible haute pression Longlife, 20 m, DN 8, 400 bar, 2 × EASY!Lock	52	6.110-027.0	Avec raccord fileté aux deux extrémités, M 22 × 1,5 avec protection contre le pliage. Avec double blindage acier.	<input type="checkbox"/>
Flexible haute pression Longlife, 15 m, DN 8, 400 bar, 2 × EASY!Lock	53	6.110-029.0	Avec raccord fileté aux deux extrémités, M 22 × 1,5 avec protection contre le pliage. Avec double blindage acier	<input type="checkbox"/>
<b>Qualité alimentaire avec raccord à vis double extrémité</b>				
Flexible haute pression contact alimentaire, 10 m, DN 8, 250 bar, 2 × EASY!Lock	54	6.110-051.0	Avec raccord fileté aux deux extrémités, M 22 × 1,5 avec protection contre le pliage. Avec revêtement extérieur gris, non marquant.	<input type="checkbox"/>
Flexible haute pression contact alimentaire, 20 m, DN 8, 250 bar, 2 × EASY!Lock	55	6.110-052.0		<input type="checkbox"/>
<b>Qualité alimentaire longue durée avec raccord à vis double extrémité</b>				
Flexible haute pression contact alimentaire Longlife, 10 m, DN 8, 400 bar, 2 × EASY!Lock	56	6.110-053.0	Avec raccord fileté aux deux extrémités, M 22 × 1,5 avec protection contre le pliage. À double blindage acier et revêtement extérieur bleu non marquant et résistant aux graisses animales.	<input type="checkbox"/>

☐ Accessoires optionnels.



## ACCESSOIRES POUR HD 6/15 M ST

### 1.150-950.0



		Référence	Descriptif	
<b>FLEXIBLES HAUTE PRESSION</b>				
<b>Qualité alimentaire longue durée avec raccord à vis double extrémité</b>				
Flexible haute pression contact alimentaire Longlife, 20 m, DN 8, 400 bar, 2 × EASY!Lock	57	6.110-054.0	Avec raccord AVS breveté sur le pistolet (palier rotatif) et raccord fileté manuel, M 22 × 1,5 avec protection contre le pliage.	<input type="checkbox"/>
<b>NETTOYAGE DE TUYAUX</b>				
<b>Flexible pour nettoyage des canalisations, DN 6</b>				
Conduite tuyau TR nettoyage des tuyaux D	58	6.110-108.0		<input type="checkbox"/>
	59	6.110-109.0		<input type="checkbox"/>
	60	6.110-110.0		<input type="checkbox"/>
	61	6.110-046.0		<input type="checkbox"/>
Flexible de nettoyage de canalisations, DN 6, 20 m, 250 bar	62	6.110-008.0	Flexibles haute pression particulièrement souples pour le nettoyage des canalisations (raccord fileté pour buse R 1/8").	<input type="checkbox"/>
Conduite tuyau TR nettoyage des tuyaux D	63	6.110-047.0		<input type="checkbox"/>
	64	6.110-048.0		<input type="checkbox"/>
Flexible de nettoyage de canalisations, DN 6, 30 m	65	6.110-050.0	Flexibles haute pression particulièrement souples pour le nettoyage des canalisations (raccord fileté pour buse R 1/8").	<input type="checkbox"/>
<b>Buses de nettoyage des canalisations</b>				
Buse de nettoyage de canalisations 055 16mm	66	5.763-015.0	Avec raccord R 1/8" pour montage sur le flexible de nettoyage de canalisations. 3 × 30° vers l'arrière, Ø 16 mm.	<input type="checkbox"/>
Buse de nettoyage de canalisations 060 16mm	67	5.763-016.0	Avec raccord R 1/8" pour montage sur le flexible de nettoyage de canalisations. 1 × vers l'avant, 3 × 30° vers l'arrière, Ø 16 mm.	<input type="checkbox"/>
Buse de nettoyage de canalisations 050 30mm	68	5.763-017.0	Avec raccord R 1/8" pour montage sur le flexible de nettoyage de canalisations. 3 × 30° vers l'arrière, Ø 30 mm.	<input type="checkbox"/>
Buse rotative de nettoyage de canalisations 050 16mm	69	6.415-428.0	Avec raccord R 1/8" pour montage sur le flexible de nettoyage de canalisations. 4 jets rotatifs.	<input type="checkbox"/>
<b>NETTOYEURS DE SOL ET DE SURFACES</b>				
<b>Nettoyeur de surfaces FRV 30</b>				
Nettoyant de surfaces FRV 30	70	2.111-010.0	Grâce à son aspiration automatique intégrée de l'eau sale, le FRV 30 rend le nettoyage des surfaces encore plus efficace et il peut être utilisé tant à l'intérieur qu'à l'extérieur.	<input type="checkbox"/>

☐ Accessoires optionnels.

## ACCESSOIRES POUR HD 6/15 M ST

### 1.150-950.0



		Référence	Descriptif	
<b>NETTOYEURS DE SOL ET DE SURFACES</b>				
<b>Nettoyeur de surfaces FRV 30</b>				
Raclette en caoutchouc pour FRV 30	71	2.642-910.0	Pour utiliser le FRV 30 sur des sols brillants en intérieur. Les raclettes en caoutchouc améliorent la puissance d'aspiration du FRV 30 et limitent les résidus d'eau.	<input type="checkbox"/>
Flexible de rallonge de 5 m	72	4.440-939.0	5 m de flexible de rallonge pour le FRV 30. Comprend des manchons de raccordement.	<input type="checkbox"/>
Kit de fixation pour tuyau	73	2.642-528.0	Ventouse permettant de fixer le flexible d'aspiration sur les surfaces brillantes.	<input type="checkbox"/>
Kit de fixation pour piège à saletés	74	2.642-532.0	Seau en inox servant à la collecte des gros déchets et à la fixation du flexible d'aspiration en extérieur.	<input type="checkbox"/>
<b>Nettoyeur de surfaces FR 30</b>				
Nettoyeur de surfaces FR 30	75	2.111-011.0	Un rendement surfacique jusqu'à 10 fois plus élevé qu'avec le jet HP traditionnel.	<input type="checkbox"/>
<b>Nettoyeur de surfaces FR 30 Me</b>				
Nettoyant pour surfaces dures FR 30 Me	76	2.111-013.0	Nettoyeur de surfaces de qualité supérieure résistant à l'eau chaude avec châssis en inox, double roulement en céramique, roulettes pivotantes qui ne laissent pas de traces, raccord intégré pour l'aspiration des éclaboussures d'eau.	<input type="checkbox"/>
<b>Jeux de buses spéciaux pour appareils FR</b>				
Kit de buses pour FR, 500 l/h - 650 l/h	77	2.640-401.0	Kit de buse spécifique à la Powerbuse Kärcher pour nettoyeurs de surfaces.	<input type="checkbox"/>
<b>Jeu de buses spécial pour FRV</b>				
Kit de buses pour FRV, 035	78	2.642-430.0	Jeu de buses spécifiques à l'appareil Kärcher - Powerbuses et buse de traction pour FRV 30.	<input type="checkbox"/>
<b>Nettoyeur de surfaces FRV 30 Me</b>				
Nettoyeur de surface FRV 30 Me	79	2.111-012.0	Grâce à son aspiration automatique de l'eau sale, le FRV 30 Me en acier rend le nettoyage des surfaces encore plus efficace et il peut être utilisé tant à l'intérieur qu'à l'extérieur.	<input type="checkbox"/>
Tuyau de rallonge FRV 30 Me et FRV 50 Me	80	4.441-040.0	Flexible de rallonge de 5 m pour FRV 30 Me. Comprend des manchons de raccordement.	<input type="checkbox"/>
<b>SYSTÈMES À MOUSSE</b>				
<b>Lance à mousse</b>				
Générateur de mousse avec réservoir intégré Advanced 1, 400 l/h - 600 l/h	81	4.112-063.0		<input type="checkbox"/>
Canon à mousse avec réservoir DUO Advanced 1, 400 l/h - 600 l/h	82	4.112-067.0		<input type="checkbox"/>
Générateur de mousse avec réservoir intégré Basic 1, 350 l/h - 600 l/h	83	4.112-053.0		<input type="checkbox"/>
Réservoir à détergent 1 l pour générateur de mousse à réservoir Basic	84	5.071-414.0		<input type="checkbox"/>

☐ Accessoires optionnels.



## ACCESSOIRES POUR HD 6/15 M ST

### 1.150-950.0



		Référence	Descriptif	
<b>SYSTÈMES À MOUSSE</b>				
<b>Lance à mousse</b>				
Réservoir à détergent 1 l pour générateur de mousse à réservoir Advanced	85	6.414-050.0		<input type="checkbox"/>
<b>Kit Inno Foam</b>				
Kit Inno Foam avec injecteur de détergent	86	2.112-000.0	Système à mousse haute pression pour les appareils HD/HDS mobiles et stationnaires de nettoyage et de désinfection.	<input type="checkbox"/>
<b>Kit Easy Foam</b>				
Kit Easy Foam avec injecteur de détergent	87	2.112-010.0	Système à mousse HP pour appareils HD/HDS mobiles et stationnaires de nettoyage et de désinfection. Canon à mousse à raccorder à la lance HP.	<input type="checkbox"/>
<b>Jeux de buses pour kit Inno Foam / Easy Foam</b>				
Jeu de buses 055 pour kit Inno/Easy 500-600 l/h	88	2.111-009.0	Une adaptation optimale aux différentes performances des appareils pour une utilisation économique.	<input type="checkbox"/>
<b>Kits de montage canon à mousse</b>				
Kit d'adaptation pour canon à mousse	89	2.112-013.0	Pour l'application optimale de la mousse dans les domaines sanitaire et alimentaire, ou partout où un long temps d'action est nécessaire : se monte sur la lance à la place de la buse HP.	<input type="checkbox"/>
<b>MÉLANGEURS/INJECTEURS</b>				
<b>Injecteur de détergent</b>				
Injecteur de détergent pour haute et basse pression (sans buses)	90	4.637-032.0	Dosage de détergent. En haute et basse pression, séparé de l'appareil. Dosage jusqu'à 15 %.	<input type="checkbox"/>
Injecteurs de détergent pour haute pression (sans buses)	91	4.637-033.0	Dosage de détergent de 3 à 5 % en haute pression.	<input type="checkbox"/>
Injecteur complet HD 6/15C	92	6.645-758.0		<input type="checkbox"/>
<b>Jeu de buses spécial pour appareil réf. 4.637-033.0</b>				
Insert de buse taraudage trapézoïdal HD-	93	4.769-005.0		<input type="checkbox"/>
<b>Insert de buse réf. 4.637-032.0</b>				
Insert de buse pour la référence 3.637-001.0, haute pression pour appareils jusque 1100 l/h	94	4.769-003.0	Haute pression pour les appareils jusque 1100 l/h.	<input type="checkbox"/>
Insert de buse pour la référence 3.637-001.0, basse pression pour les appareils à partir de 1100 l/h	95	4.769-006.0	Basse pression pour les appareils à partir de 1100 l/h.	<input type="checkbox"/>
<b>PIÈCES D'ACCOUPLEMENT</b>				
<b>Accouplement tournant</b>				
raccord pivotant	96	4.111-021.0	Empêche efficacement le vrillage des flexibles HP. Raccord Easy!Lock. Protection de la poignée.	<input type="checkbox"/>
<b>Élément de raccordement</b>				
Raccord pour buses/Raccords filetés	97	4.111-022.0	Pour fixer les buses HP et les accessoires directement sur la poignée-pistolet (avec raccord à vis de buse) - 1 x EASY!Lock 22 / 1 x EASY!Lock 20	<input type="checkbox"/>
Raccord fileté	98	4.111-038.0		<input type="checkbox"/>

☐ Accessoires optionnels.

## ACCESSOIRES POUR HD 6/15 M ST

### 1.150-950.0



		Référence	Descriptif	
<b>PIÈCES D'ACCOUPEMENT</b>				
<b>Élément de raccordement</b>				
Répartiteur en Y	99	4.111-024.0	Permet de brancher deux dispositifs d'aspersion sur l'appareil. Montage sur la sortie haute pression.	<input type="checkbox"/>
<b>Adaptateur EASY!Lock</b>				
Adaptateur 1 EASY!Lock - M 22 x 1,5	100	4.111-029.0	Adaptateur pour le raccordement de flexibles haute pression EASY!Lock et de flexibles haute pression avec raccord M 22 x 1,5.	<input type="checkbox"/>
Adaptateur 2 EASY!Lock - M 22 x 1,5	101	4.111-030.0	Adaptateur pour le raccordement de nettoyeurs haute pression équipés de poignées-pistolets avec raccord M 22 x 1,5 et de flexibles haute pression EASY!Lock.	<input type="checkbox"/>
Adaptateur 3 EASY!Lock - M 22 x 1,5	102	4.111-031.0	Adaptateur pour le raccordement de poignées-pistolets avec raccord M 22 x 1,5 et de lances ou régulateurs Servo Control EASY!Lock.	<input type="checkbox"/>
Adaptateur 4 EASY!Lock - AVS	103	4.111-032.0	Adaptateur pour le raccordement de flexibles haute pression avec raccord AVS et de poignées-pistolets EASY!Force.	<input type="checkbox"/>
Adaptateur 5 EASY!Lock - M 22 x 1,5	104	4.111-033.0	Adaptateur pour le raccordement de poignées-pistolets EASY!Force et de lances avec raccord M 22 x 1,5.	<input type="checkbox"/>
Adaptateur 6 EASY!Lock - M 22 x 1,5	105	4.111-034.0	Adaptateur pour le raccordement de flexibles haute pression avec raccord M 22 x 1,5 et de poignées-pistolets EASY!Force ou nettoyeurs haute pression EASY!Lock.	<input type="checkbox"/>
Adaptateur 7 EASY!Lock - M 18 x 1,5	106	4.111-035.0	Adaptateur pour le raccordement de lances avec raccord M 18 x 1,5 et de buses EASY!Lock.	<input type="checkbox"/>
Adaptateur 8 EASY!Lock - M 18 x 1,5	107	4.111-036.0	Adaptateur pour le raccordement de lances EASY!Lock et de buses avec raccord M 18 x 1,5.	<input type="checkbox"/>
Coupleur	108	4.111-037.0	Pour raccorder et rallonger des flexibles HP EASY!Lock.	<input type="checkbox"/>
ADAPTATEUR pour remplacement TR22IG-M22	109	4.111-046.0		<input type="checkbox"/>
<b>TAMBOURS-ENROULEURS</b>				
<b>Kit de montage dévidoir manuel</b>				
Kit enrouleur de flexible pour gamme HD Medium, 15 m	110	2.110-024.0		<input type="checkbox"/>
<b>Dévidoir à enroulement automatique pour fixation murale</b>				
Enrouleur de flexible automatique en plastique avec flexible haute pression, 15 m	111	2.639-257.0		<input type="checkbox"/>
Enrouleur de flexible automatique, acier à revêtement par poudre/plastique, 20 m	112	6.392-074.0	Les tambours-enrouleurs autorétractables offrent un maximum de sécurité et de confort lors de l'enroulement et du déroulement du flexible HP.	<input type="checkbox"/>

☐ Accessoires optionnels.

## ACCESSOIRES POUR HD 6/15 M ST

### 1.150-950.0



		Référence	Descriptif	
<b>TAMBOURS-ENROULEURS</b>				
<b>Dévidoir à enroulement automatique pour fixation murale</b>				
Enrouleur de flexible automatique en acier inoxydable/plastique, 20 m	113	6.392-083.0	Les tambours-enrouleurs autorétractables offrent un maximum de sécurité et de confort lors de l'enroulement et du déroulement du flexible HP.	<input type="checkbox"/>
Enrouleur de flexible automatique, peint, 20 m	114	6.392-106.0		<input type="checkbox"/>
Enrouleur de flexible automatique, peinture gris basalte, 20 m	115	6.392-105.0	Les enrouleurs automatiques de tuyaux offrent le plus haut niveau de sécurité et de commodité pour l'enroulement et le déroulement des tuyaux HP. Par exemple, la référence 6.110-011.0 (ID 8, 20 m, 315 bar) ou n° de commande. 6.110-028.0 (ID 8, 20 m, 400 bar Longlife).	<input type="checkbox"/>
Enrouleur de flexible automatique, acier inoxydable avec support pivotant, 20 m	116	6.392-076.0	Les tambours-enrouleurs autorétractables offrent un maximum de sécurité et de confort lors de l'enroulement et du déroulement du flexible HP.	<input type="checkbox"/>
Enrouleur de flexible automatique, acier inoxydable, 40 m	117	6.392-442.0	Les enrouleurs automatiques de tuyaux offrent le plus haut niveau de sécurité et de commodité pour l'enroulement et le déroulement des tuyaux HP. Tuyau haute pression compatible, par exemple, réf. 6.110-076.0 (ID 8, 40 m, 400 bar, 1x kit de connexion pour enrouleur de tuyau).	<input type="checkbox"/>
Support pivotant à revêtement par poudre	118	2.639-931.0	Les tambours-enrouleurs autorétractables offrent un maximum de sécurité et de confort lors de l'enroulement et du déroulement du flexible HP.	<input type="checkbox"/>
Support pivotant en acier inoxydable	119	2.641-867.0		<input type="checkbox"/>
<b>NETTOYAGE DES FAÇADES ET PANNEAUX SOLAIRES</b>				
<b>Brosses</b>				
Support d'entraînement des brosses «Roller brusher500»	120	4.762-584.0	Système d'entraînement rotative par eau pour les brosses-rouleaux. Pour le nettoyage des façades ou d'installations solaires à l'aide de nos nettoyeurs haute pression professionnels. Montage sur lance haute pression ou sur lance télescopique.	<input type="checkbox"/>
Protection contre les éclaboussures	121	4.762-621.0	Protection anti-éclaboussures avec système de bandes autoagrippantes pour le système de brosse Roller brush 500. Film transparent garantissant à la fois une parfaite visibilité sur la brosse et une protection contre les éclaboussures.	<input type="checkbox"/>
Brosse à rouleau souple	122	4.762-623.0	Brosse souple à utiliser avec l'entraînement par eau (4.762-584.0). Idéal pour le nettoyage des surfaces vitrées et installations solaires. Système de changement rapide simple et fixation sûre sur l'entraînement.	<input type="checkbox"/>
Brosse à rouleau medium	123	4.762-624.0	Brosse moyennement dur pour l'utilisation avec l'entraînement par eau (4.762-584.0). Adapté aux façades, films et tissus délicats. Système de changement rapide simple et sûr.	<input type="checkbox"/>
Brosse à rouleau hard	124	4.762-625.0	Brosse dur pour l'utilisation avec l'entraînement par eau (4.762-584.0). Adapté aux façades rugueuses, aux terrasses en pierre et en bois. Système de changement rapide sûr et simple.	<input type="checkbox"/>
Brosse simple hard	125	6.960-133.0	Brosse-rouleau à poils durs pour le nettoyage des façades industrielles ou des revêtements de sols pour l'élimination des saletés grossières. Montage simple sur une lance télescopique ou une lance haute pression Kärcher.	<input type="checkbox"/>
Brosse simple medium	126	6.960-134.0	Brosse-rouleau à poils moyennement durs pour un nettoyage optimal des façades, des volets roulants ou des tissus textiles. Elle se monte rapidement et facilement sur une lance télescopique ou sur une lance haute pression Kärcher.	<input type="checkbox"/>

☐ Accessoires optionnels.

## ACCESSOIRES POUR HD 6/15 M ST


### 1.150-950.0



127



128



129-130



131-132



133



134



135-136



137



138-140

		Référence	Descriptif	
<b>NETTOYAGE DES FAÇADES ET PANNEAUX SOLAIRES</b>				
<b>Brosses</b>				
Brosse simple soft	127	6.960-135.0	Cette brosse-rouleau à poils souples permet un nettoyage en profondeur des surfaces délicates comme le verre ou les panneaux solaires. Montage simple sur une lance télescopique ou lance haute pression Kärcher.	<input type="checkbox"/>
<b>Teleskopstangen</b>				
Robinet sphérique	128	4.580-097.0	Adaptateur basse et haute pression TL composé d'un robinet à rotule pour un montage sans outils sur les lances télescopiques. Spécialement conçu pour l'utilisation avec les brosses haute pression rotatives.	<input type="checkbox"/>
Telescope lance fibre de verre 7 m	129	4.762-609.0	Lance télescopique TL 7 F d'une portée maximale de 7 m en fibre de verre robuste et légère. Avec des attaches rapides pratiques pour une rétraction et un déploiement faciles.	<input type="checkbox"/>
Telescope lance hybride 7 m	130	4.762-610.0	Lance télescopique hybride multifonction TL 7 H composée d'un mélange de carbone et de fibre de verre aussi rigide que léger. Déploiement facile grâce à des attaches rapides. Jusqu'à 7 m de portée.	<input type="checkbox"/>
Telescope lance hybride 10 m	131	4.762-611.0	La lance télescopique hybride TL 10 H possède une portée de 10 m. Elle est composée d'un mélange de carbone et de fibre de verre et utilisable de manière polyvalente. Rétraction et déploiement faciles grâce à des attaches rapides.	<input type="checkbox"/>
Telescope lance carbone 10 m	132	4.762-612.0	Lance télescopique en fibre de carbone TL 10 C avec une portée maximale de 10 m et des attaches rapides pratiques. Utilisable de manière polyvalente pour le nettoyage des façades, fenêtres ou panneaux solaires.	<input type="checkbox"/>
Telescope lance carbone 14 m	133	4.762-613.0	Lance télescopique TL 14 C en fibre de carbone pour une rigidité maximale à poids minimal. Portée exceptionnelle de 14 m, utilisation polyvalente et maniement aisé grâce à des attaches rapides.	<input type="checkbox"/>
Pistolet de sablage	134	4.775-154.0	L'adaptateur haute pression TL : une poignée-pistolet haute pression adaptable pour les lances télescopiques. Ergonomique, facile à monter, convient aux droitiers comme aux gauchers.	<input type="checkbox"/>
<b>Wasserenthärtung</b>				
Adoucisseur d'eau WS 50	135	6.368-463.0	L'adoucisseur d'eau mobile WS 50 empêche le calcaire de se déposer sur les surfaces nettoyées.	<input type="checkbox"/>
Adoucisseur d'eau WS 100	136	6.368-464.0	L'adoucisseur d'eau mobile WS 100 empêche le calcaire de se déposer sur les surfaces nettoyées.	<input type="checkbox"/>
Régénérateur WS	137	6.368-465.0	Le système de régénération WS Regenerator permet de nettoyer et de régénérer les cartouches des adoucisseurs WS 50 et WS 100 en actionnant un simple bouton.	<input type="checkbox"/>
<b>Schläuche</b>				
Flexible HP iSolar 7 155 °C 8,5 m	138	6.392-978.0	Souple, haut de gamme, le flexible haute pression avec enveloppe en caoutchouc complètera à merveille le modèle iSolar TL 7.	<input type="checkbox"/>
Flexible HP iSolar HD 10, 155 °C 11,5 m	139	6.392-977.0	Souple, haut de gamme, le flexible haute pression avec enveloppe en caoutchouc complètera à merveille le modèle iSolar TL 10.	<input type="checkbox"/>
Flexible HP iSolar HD 14, 155 °C 15 m	140	6.392-976.0	Souple, haut de gamme, le flexible haute pression avec enveloppe en caoutchouc complètera à merveille le modèle iSolar TL 14.	<input type="checkbox"/>

☐ Accessoires optionnels.

## ACCESSOIRES POUR HD 6/15 M ST

### 1.150-950.0



		Référence	Descriptif	
<b>NETTOYAGE DES FAÇADES ET PANNEAUX SOLAIRES</b>				
<b>Kits et adaptateurs</b>				
Harnais de sécurité iSolar	141	6.988-152.0	Système de protection des personnes certifié et conforme aux normes, garantissant la sécurité du travail sur les toits.	<input type="checkbox"/>
<b>DISPOSITIF D'HYDROSABLAGE</b>				
<b>Kit de sablage (sans buse)</b>				
Dispositif d'hydrosablage avec réglage du débit (sans buses)	142	4.115-000.0	Addition d'agents de sablage au jet haute pression. Pour décaper, dérouiller, décalaminer. Se monte sur la lance à la place de la buse HP. Avec réglage du débit.	<input type="checkbox"/>
Dispositif d'hydrosablage sans réglage de débit (sans buses)	143	4.115-006.0	Addition d'agents de sablage au jet haute pression. Pour décaper, dérouiller, décalaminer. Se monte sur la lance à la place de la buse HP. Sans réglage du débit.	<input type="checkbox"/>
<b>Jeux de buses pour kit de sablage</b>				
Lot de gicleurs TR kit de projection de	144	2.112-021.0		<input type="checkbox"/>
<b>Buse en carbure de bore</b>				
Buse en carbure de bore pour les appareils jusqu'à 1000 l/h - 6	145	6.415-084.0	En complément aux jeux de buses. Buse particulièrement résistante à l'usure avec revêtement intérieur en carbure de bore pour une utilisation en continu.	<input type="checkbox"/>
<b>RACCORDEMENT EAU</b>				
<b>Raccord Geka</b>				
Coupleur Geka avec manchon 1/2"	146	6.388-461.0	Avec manchon, R 1/2".	<input type="checkbox"/>
Coupleur Geka avec manchon 3/4"	147	6.388-455.0	Avec manchon, R 3/4".	<input type="checkbox"/>
Coupleur Geka avec manchon, R 1"	148	6.388-465.0	Avec manchon, R 1".	<input type="checkbox"/>
Coupleur Geka avec filetage intérieur, R 3/4"	149	6.388-473.0	Avec filetage intérieur, R 3/4".	<input type="checkbox"/>
<b>Filtre d'aspiration</b>				
Crépine d'aspiration à eau	150	6.414-956.0	Pour l'aspiration à partir d'étangs, de citernes ou similaires, boîtier de filtre en polyamide, crépine en inox, largeur des mailles de 800 µm, raccord R 3/4" et R 1", sans clapet antiretour.	<input type="checkbox"/>
Crépine d'aspiration avec clapet antiretour	151	4.730-012.0	Avec clapet antiretour en laiton, raccord R 1".	<input type="checkbox"/>
<b>Filtre fin à eau</b>				
Kit additionnel filtre à eau universel	152	2.637-020.0		<input type="checkbox"/>
Filtre fin à eau, 100 µm, R 3/4"	153	2.637-691.0	Montage sur la sortie de l'appareil, 100 µm.	<input type="checkbox"/>
Filtre fin à eau, avec adaptateur	154	4.730-102.0	À monter sur la sortie de l'appareil, 125 µm, avec adaptateur R 3/4" / R 1".	<input type="checkbox"/>

☐ Accessoires optionnels.

## ACCESSOIRES POUR HD 6/15 M ST

### 1.150-950.0



		Référence	Descriptif	
<b>BROSSES DE LAVAGE</b>				
<b>Brosse de lavage enfichable</b>				
Brosse de lavage emboîtable	155	4.113-001.0	Utilisation universelle pour le nettoyage de surfaces. Fixation à l'aide d'un dispositif de serrage directement sur la lance. Raccord M 18 x 1,5.	<input type="checkbox"/>
<b>Brosse de lavage rotative</b>				
Brosse de lavage rotative pour appareils < 800 l/h, poils nylon	156	4.113-004.0	Les brosses sont entraînées par le débit d'eau. Pour éliminer en douceur les poussières fines et le film gris sur toutes les surfaces.	<input type="checkbox"/>
Brosse de lavage rotative pour appareils < 800 l/h, poils naturels	157	4.113-003.0		<input type="checkbox"/>

☐ Accessoires optionnels.