



## CERAFAST Grès cérame Premium

**EN13236**



Port de lunettes de protection



Port de gants



Port de protections auditives



Port de protections respiratoires



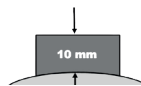
Lire la notice d'utilisation



Ne pas incliner la machine lors du découpage



La conception et la fabrication des disques GÖLZ répondent à la norme EN13236. GÖLZ est un membre de l'OSA (Organisation pour la sécurité des Abrasifs), garantissant ainsi une utilisation en toute sécurité et sans problèmes de ses produits.




COUPE A SEC



COUPE A EAU



Jante continue, spécialement étudié pour une coupe nette et sans éclat



Segments jointifs frittés.  
Liant bronze  
Hauteur de segments 10 mm



Alésage 22,23 et 25,4  
(Autres alésage sur demande)



Pour meuleuses angulaires avec ou sans fil et scie sur table

Le disque diamant pour carrelages intérieurs le Cérafast est l'allié du carreleur : performant, polyvalent et précis, tout particulièrement dans les Faïences.

- ▶ Épaisseur très fine de 1,8 mm (2,0 mm à partir du 350)
- ▶ Liant bronze spécial
- ▶ Spécial coupe Faïence, céramique, Grès cérame jusqu'à 10 mm, marbre fin et granit fin à sec ou à eau
- ▶ Segments jointifs : finition de haute qualité
- ▶ Garanti sans épaufure pour une coupe ultra nette
- ▶ Bon rendement et vitesse de coupe exceptionnelle
- ▶ Hauteur diamanté optimisée pour une grande longévité
- ▶ Jante continue frittés hauteur de 10 mm (JCB)
- ▶ Diamètres : de 125 à 350 mm





**Conseil : alternez les matériaux d'utilisation pour une meilleure longévité de l'outil.**

Coupe optimale :



Carrelage




Faïence



Grès  
Cérame



Grès  
Cérame  
émaillé



Grès  
Cérame  
pleine  
masse



Porcelaine







Carrelage  
Marbre  
Fin



Granit Fin

## CERAFAST

Ø (mm)	Alésage (mm)	Segments (mm)				Vitesse max (m/s)	Vitesse max (tr/mn)	Machine	Type de Coupe	EAN	Réf. article
		L	I	H	Nb						
125	22,23	JC	1,4	10	JC	80 m/s	12 250		 COUPE A SEC	4026189256652	<b>0397 810 0125</b>
200	25,4	JC	1,8	10	JC	63 m/s	6 050		 COUPE A EAU	4026189249678	<b>0497 308 0201</b>
250	25,4	JC	1,8	10	JC	63 m/s	4 850			4026189249753	<b>0497 810 0251</b>
350	25,4	JC	2,0	10	JC	63 m/s	3 450			4026189249661	<b>0497 810 0351</b>

Matériaux	GRANIT		Marbre reconstitués Carrelage	Béton		Asphalte
	Riche en quartz	Pauvre en quartz		Non-armé	Armé	
<b>VITESSE PÉRIPHÉRIQUE EN M/SEC</b>	<b>25-30</b>	<b>32-40</b>	<b>40-50</b>	<b>30-50</b>	<b>30-40</b>	<b>45-60</b>