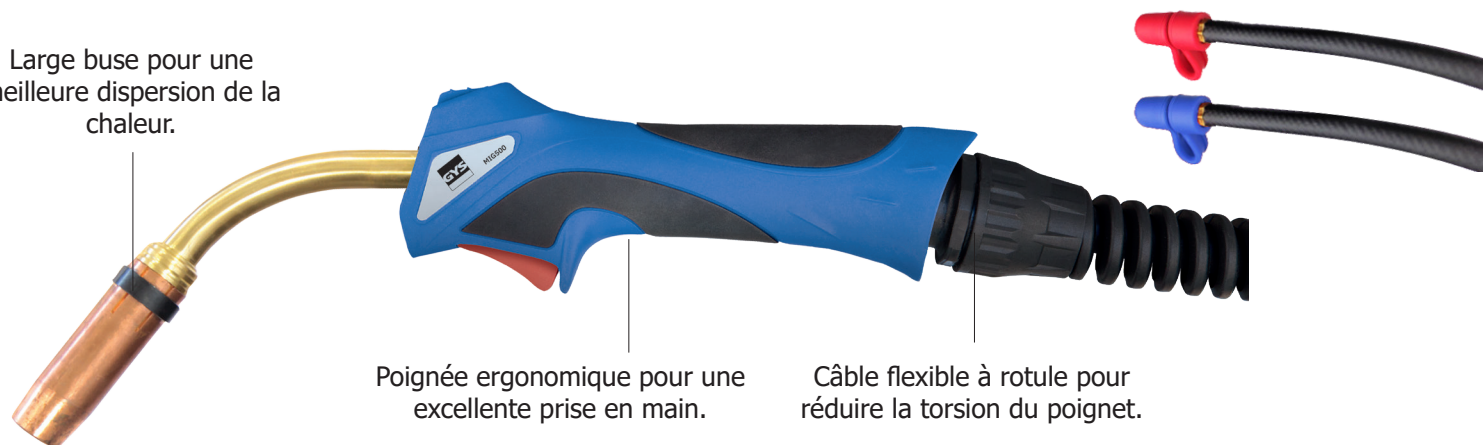


La torche de soudage MIG/MAG 500A refroidie par liquide répond parfaitement aux besoins des soudeurs pour l'exécution de travaux les plus divers en garantissant un soudage constant et infailible. Le revêtement antidérapant et la rotule de la poignée vous apportent un confort de travail exceptionnel.

Large buse pour une meilleure dispersion de la chaleur.



Poignée ergonomique pour une excellente prise en main.

Câble flexible à rotule pour réduire la torsion du poignet.

HAUTES PERFORMANCES

- Torche fiable et robuste pour un soudage parfait sur tous les aciers.
- Haute résistance aux chocs mécaniques et aux températures élevées.
- Dévidage du fil régulier et sans à coups.
- Compatibilité parfaite avec les équipements GYS.
- Connecteur universel européen (Euro).



Livrée en boîte couleur
(380 x 310 x 75 mm)

CARACTÉRISTIQUES

Facteur de marche	500 A à 100%*	
Refroidissement	liquide	
Diamètre du fil compatible	0.8-1.6 mm	
Équipement d'origine	tube contact	Ø 1.2 mm - M8
	buse	Ø 16 mm
Applications	Tôles épaisses, soudage à forte intensité	
Faisceau	longueur	4 m
	section	16 mm ²







*En soudage Pulsé, le facteur de marche est réduit de 35%.



MB 501

Coffret consommables en option
072381

CONSOmmABLES (OPTIONS)

								
Gaine interne Ø 1.0/1.2 mm	Gaine interne Ø 1.2/1.6 mm	Support tube contact (x5)	Diffuseur (x3)	Tube contact (x10)		Buse (x3)		
4 m				Ø 0.8 mm	Ø 1.0 mm	Ø 1.2 mm	Ø 1.6 mm	
041844	418424	042940	043022	041790	419803	419810	419834	042315